

## GUÍA DE IDENTIDAD VISUAL PARA LAS RRSS (AYUDAS DANA y RCUA)



GOBIERNO  
DE ESPAÑA

SECRETARÍA DE ESTADO  
DE COMUNICACIÓN

## IMAGEN

IMAGEN ORIGINAL



OPCIONES MONOCROMO



INVERSIÓN DE COLORES



IMAGEN ORIGINAL



INVERSIÓN DE COLORES



OPCIONES MONOCROMO



IMAGEN ADAPTACIÓN A  
FORMATO LOGO

AVATAR



## EMBLEMA CON IMAGEN DANA

El emblema deberá ir acompañado siempre de su texto identificativo, que será con la tipografía Gill Sans Regular utilizando en todos los casos su versión en mayúsculas.

Se puede situar en distinto lugar, según la composición del diseño, pero siempre tiene que ser visible. Se debe evitar que el fondo lo opaque o impida distinguirlo.

Se permiten distintas opciones de color para poder adaptarlo mejor a las diferentes composiciones.

El logotipo siempre irá acompañado del emblema de Gobierno de España.

### EMBLEMA



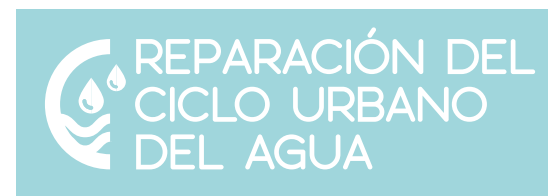
### ADAPTACIONES COLOR



### CONVIVENCIA CON EMBLEMA



## LOGOTIPO RECUPERACIÓN DEL CICLO URBANO DEL AGUA



## EMBLEMA CON IMAGEN DANA Y RCUA

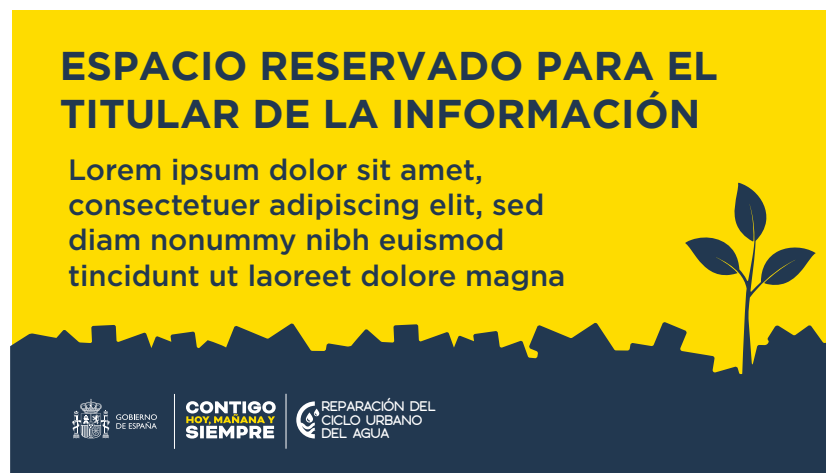
El logotipo (RCUA) siempre irá acompañado del emblema de Gobierno de España y de la imagen asociada a las ayudas DANA.



## COMPOSICIÓN DE CARTELAS

### PRIMERA OPCIÓN

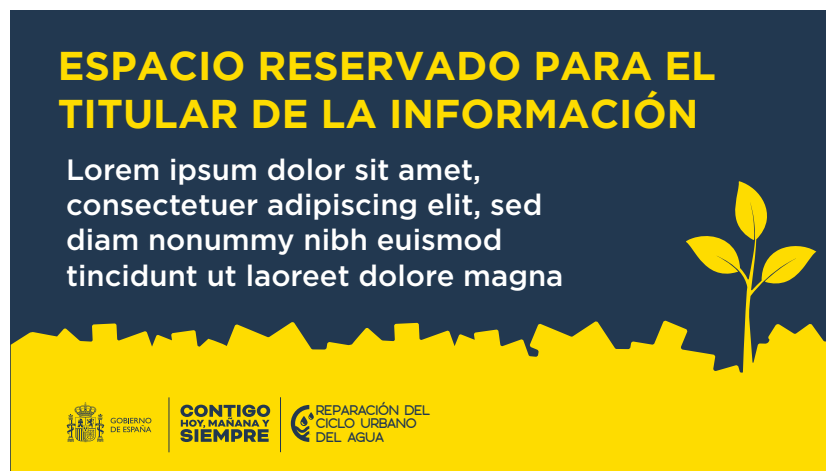
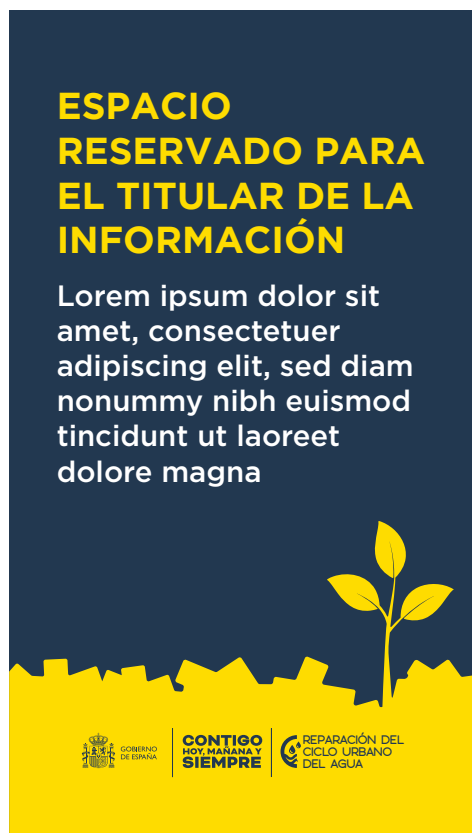
Fondo amarillo con texto en color azul, escudo y lema en color blanco y amarillo sobre imagen fondo azul.



## COMPOSICIÓN DE CARTELAS

### SEGUNDA OPCIÓN

Fondo azul con texto en color amarillo y blanco, escudo y lema en color azul sobre imagen fondo amarillo.





## IMPRENTA

CARTEL FORMATO A4/A3



OPCIÓN A




OPCIÓN B

## ICONOS

Utilizar siempre iconos de una misma familia, sencillos y claros.

Situarlos sobre fondos bien destacados.

Se recomienda su uso moderado, intentando no sobrecargar la pantalla.



## COLORES IMAGEN AYUDAS DANA

Se utilizará la paleta de colores designada.  
Se puede variar cada uno de ellos con  
transparencias y semitonos de color.

BLANCO 100%



AZUL

C - 93%  
M - 73%  
Y - 45%  
K - 39%



80% 70% 50% 30%



AMARILLO

C - 2%  
M - 10%  
Y - 92%  
K - 0%



80% 70% 50% 30%



NEGRO 100%

NEGRO 80%

NEGRO 20%



## COLORES LOGO RCUA

Se utilizará la paleta de colores designada.  
Se puede variar cada uno de ellos con  
transparencias y semitonos de color.

BLANCO 100%



AZUL A

C - 41%  
M - 0%  
Y - 16%  
K - 0%



80% 70% 50% 30%



AZUL B

C - 66%  
M - 16%  
Y - 17%  
K - 1%



80% 70% 50% 30%



NEGRO 100%



NEGRO 100%

NEGRO 80%

NEGRO 20%



## TIPOGRAFÍA

Se utilizará la tipografía GOTHAM y como alternativas GILL SANS o HELVETICA, cualquiera de estas tipografías en sus distintas modalidades, procurando un buen interlineado y un tamaño legible en cada una de las composiciones.

### GOTHAM

#### LIGHT

ABCDEFGHIJKLMNOPQRSTUVWXYZ  
abcdefghijklmnopqrstuvwxyz  
1234567890

#### MEDIUM

ABCDEFGHIJKLMNOPQRSTUVWXYZ  
abcdefghijklmnopqrstuvwxyz  
1234567890

#### BOLD

ABCDEFGHIJKLMNOPQRSTUVWXYZ  
abcdefghijklmnopqrstuvwxyz  
1234567890

#### BLACK

ABCDEFGHIJKLMNOPQRSTUVWXYZ  
abcdefghijklmnopqrstuvwxyz  
1234567890

### GILL SANS

#### LIGHT

ABCDEFGHIJKLMNOPQRSTUVWXYZ  
abcdefghijklmnopqrstuvwxyz  
1234567890

#### MEDIUM

ABCDEFGHIJKLMNOPQRSTUVWXYZ  
abcdefghijklmnopqrstuvwxyz  
1234567890

#### BOLD

ABCDEFGHIJKLMNOPQRSTUVWXYZ  
abcdefghijklmnopqrstuvwxyz  
1234567890

#### BLACK

ABCDEFGHIJKLMNOPQRSTUVWXYZ  
abcdefghijklmnopqrstuvwxyz  
1234567890

### HELVETICA

#### LIGHT

ABCDEFGHIJKLMNOPQRSTUVWXYZ  
abcdefghijklmnopqrstuvwxyz  
1234567890

#### LIGHT

ABCDEFGHIJKLMNOPQRSTUVWXYZ  
abcdefghijklmnopqrstuvwxyz  
1234567890

#### LIGHT

ABCDEFGHIJKLMNOPQRSTUVWXYZ  
abcdefghijklmnopqrstuvwxyz  
1234567890

# GUÍA DE IDENTIDAD VISUAL PARA LAS RRSS (AYUDAS DANA y RCUA)



GOBIERNO  
DE ESPAÑA

SECRETARÍA DE ESTADO  
DE COMUNICACIÓN